

節約能源填報網站使用說明

用電效率管理
計畫
檢視專區



基本資料・
用電及用油
填報專區



本區僅於填報期間開放

照明及空調設備
(公用設備及車輛)
填報專區



基本資料及
問卷專區



月用電及改善
報告填報專區



查詢專區



行動計畫
達成現況



督導
檢視區



大綱

壹、如何進入填報網站

貳、填報專區架構

參、專區介紹

3-1 用電效率管理計畫專區

3-2 基本資料、用電及用油填報專區

3-3 照明及空調設備填報專區

3-4 查詢專區

3-5 督導檢視區

附錄一 行動計畫可扣除用電項目

附錄二 網站資源

壹、如何進入填報網站

首次登入系統，請鍵入單位 機關代碼 及 預設密碼

※務必勾選

1. 「我同意個資條款」
2. 「我不是機器人」

我同意 [個資條款](#)

機關代碼

機關密碼

我不是機器人



登入

忘記密碼

機關代碼查詢

密碼預設為機關代碼



壹、如何進入填報網站

機關代碼查詢

登入

忘記密碼

機關代碼查詢

「機關名稱」欄位輸入單位全銜，請點選「查詢」鍵，隨即顯示查詢結果

1

機關代碼查詢

機關代碼

機關名稱 進階查詢

查詢

1. 機關代碼：我們會找出機關代碼中所有符合您打入數字的機關資料，例如，您打「5」，那所有代碼中有「5」的機關資料都會列出來。
2. 機關名稱：我們會找出機關名稱中所有符合您打入文字的機關資料，例如，您打「人事」，那所有代碼中有「人事」的機關資料都會列出來。
3. 組合查詢：如果您想找機關代碼中有「3」，而且機關名稱中有「人事」，那您可以在機關代碼打「3」，機關名稱打「人事」，那代碼中有「3」，而且機關名稱有「人事」的機關資料都會列出來。
4. 部分查詢：如果您想找出以某個字開頭的機關代碼或名稱之全部機關，那您可以在機關名稱打「人事%」，那「人事」為首的機關資料都會列出來。
5. 進階資料查詢：綜上都無法查詢所要的機關資料，那您可以將進階查詢打「V」，則畫面會展開更多資訊供您設定條件查詢。

機關代碼	機關名稱	機關層級	郵遞區號	機關地址	機關電話	傳真	主管機關代碼	主管機關名稱	機關生效日期	機關裁撤日期	新機關代碼	新機關名稱	新機關生效日	裁撤註記	舊機關代碼	舊機關名稱
313520000K	台灣自來水股份有限公司	3	404	台中市雙十路2段2之1號	04-22244191	02-22262927	313000000G	經濟部	0960601						313490000K	臺灣省自來水股份有限公司
313520100K	台灣自來水股份有限公司第一區管理處	4	202	基隆市中正路一〇六號	02-24228185	02-24247344	313520000K	台灣自來水股份有限公司	0960601						313490100K	臺灣省自來水股份有限公司第一區管理處
313520200K	台灣自來水股份有限公司第二區管理處	4	32453	桃園縣平鎮市水廠路150號	03-4643131	03-4643135	313520000K	台灣自來水股份有限公司	0960601						313490200K	臺灣省自來水股份有限公司第二區管理處

2 顯示機關代碼

網址：<https://svrorg.dgpa.gov.tw/>

壹、如何進入填報網站

忘記密碼

我同意 [個資條款](#)

機關代碼

機關密碼

我不是機器人



登入

忘記密碼

機關代碼查詢

你是第 4153554 位訪客！



輔導報名專區



節能技術手冊

填報網站操作說明(含填表範例)



節能標章 全球資訊網



忘記密碼

[首頁](#) > 忘記密碼

請填妥下列表格後點選「申請表下載」，並請將核章後申請表上傳。待完成審查程序後，將會以信件通知。

如有相關疑問，請洽聯絡專線(02-2706-6306)。

單位名稱：

機關代碼：

聯絡Email：

聯絡電話：

1

申請表下載

2

上傳申請表

政府機關及學校節約能源填報網站 登入密碼申請表

單位名稱	王小明
機關代碼	00000000C
聯絡Email	0000@mail.xxx.com
聯絡電話	09xx-xxx-xxx

*表格填寫完後未核章將不受理密碼申請

填表人	部門主管	機關主管
<input type="text"/>	<input type="text"/>	<input type="text"/>

待申請表(含主管核職章)上傳至系統內，即發送密碼更正信至聯絡Email

貳、填報專區架構(1/3)

EUI基準值：依據行動計畫
(104-108)EUI公告基準值



109-112 EUI公告基準值及節電目標量

依函文通知
開放時間

全年度開放
填報

填報結束後
開放

用電效率管理
計畫
檢視專區

基本資料・
用電及用油
填報專區

本區僅於填報期間開放

照明及空調設備
(公用設備及車輛)
填報專區

基本資料及
問卷專區

月用電及改善
報告填報專區

查詢專區

行動計畫
達成現況

督導
檢視區

用電改善報告填寫區

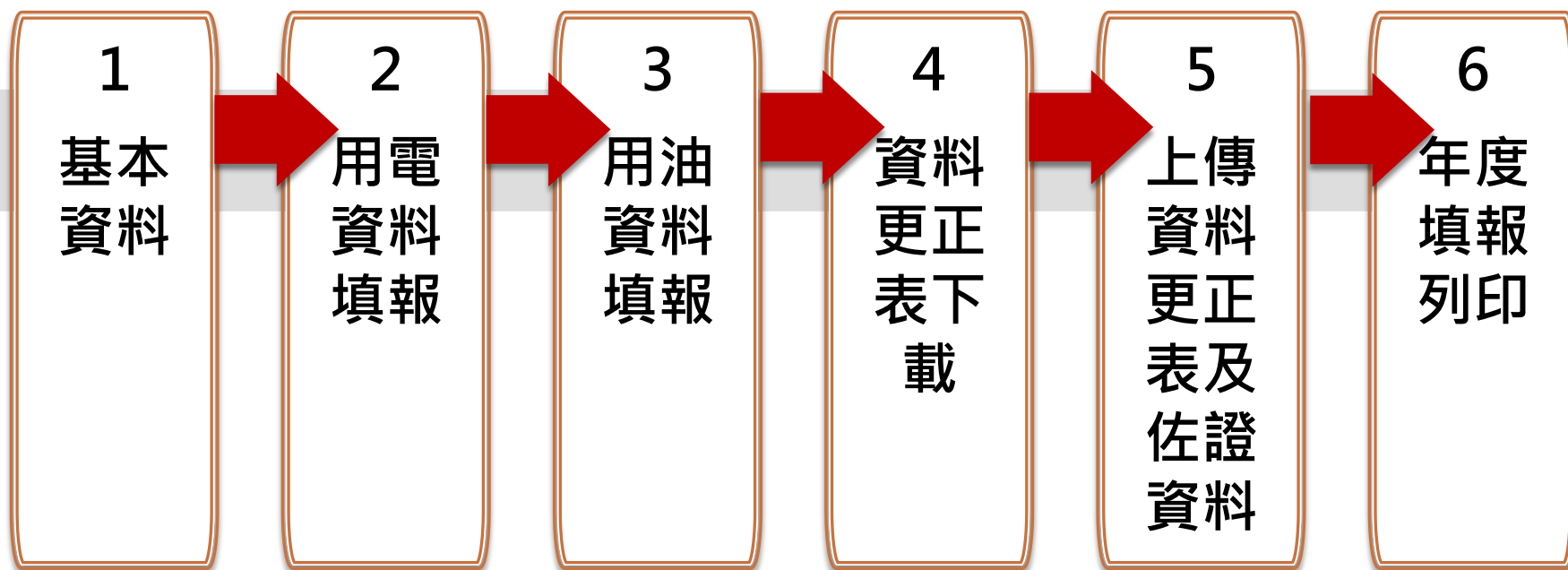
填報狀況、年度資料、
每月用電資等資料查詢

供評比機關(構)學校上
傳會議記錄

貳、填報專區架構(3/3)



僅填報期間
開放



資料更正表、佐證資料一律採上傳作業辦理

貳、填報專區架構(3/3)



全年度
開放



3.2基本資料、用電及用油填報專區(1/17)



1. 基本資料

- 1 基本資料填報 | 2 用電資料填報 | 3 用油資料填報 | 4 資料更正表下載 | 5 上傳資料更正表及佐證資料 | 6 年度填報列印
- 1-1 填寫基本資料 | 1-2 問卷 | 1-3 節約能源小組填報

● 基本資料填報

機關代碼 000000000A

機關全名 000000000A

機關統一編號 21515162

機關地址 290 宜蘭縣 釣魚台列嶼 大甲路100

姓名 禁

職稱 專員

機關主管人員資料

電話 02 - 22991111 # 22288

電子信箱 pm1_xx@ftis.org.tw

1

機關地址、機關主管人員資料

- 1. 若機關地址、機關主管人員資料以及填報人員**有異動**，請**務必更新**。
- 2. 請**確實填寫**，藉由所填入之資料可即時得到重要訊息。

2

能源管理填報人員資料

● 填報人員資料

姓名 吳陳

職稱 專員

電話 02 - 29111111 # 123345

電子信箱 jij52525252i@yahoo.com.tw

3.2基本資料、用電及用油填報專區(2/17)



1. 建築面積

● 建築面積填報資料 **修正資料查詢進度**

使用土地面積 5587900 (m²)

建築面積
註：建築物使用執照登載總面積
修改

建築物總樓地板面積(含室內停車場面積) 97587 (m²)

列入管考之總樓板面積

如需變更登錄面積，請檢附建築物使用執照或所有權狀等相關佐證資料(如有資料，請先行加總)。

自有 96301(m²) 合署 441(m²) 租賃 333(m²)

自有面積
+
合署面積
+
租賃面積
+
室內停車場面積

室內停車場地板面積512(m²)

建築物(棟數, 所屬電號之下, 獨棟建築物棟數) 75棟

點選「建築面積」下方**修改**鍵，進行面積資料修改

3.2基本資料、用電及用油填報專區(3/17)



1. 建築面積

● 建築面積填報資料

土地面積 <small>(公寓大廈請以土地持分計)</small>	總占地面積	999999999	平方公尺 (m ²)
建築面積 <small>(如有變更，請檢附建築物使用執照，若無使用執照，請檢附丈量資料，以茲佐證。)</small>	自有面積	200	平方公尺 (m ²) <small>(同一建物全數為貴單位使用之面積，若屬合署單位，自有面積請填0)</small>
	合署面積	441	平方公尺 (m ²) <small>(與其他單位合署同一建物之面積)</small>
	租賃面積	333	平方公尺 (m ²) <small>(貴單位向其他單位租借之建物面積)</small>
	室內停車場樓地板	512	平方公尺 (m ²)
建築物棟	75	棟	<small>(列管電號下，獨棟建築數量)</small>
修正原因	<input type="checkbox"/> 新增建築物 <input type="checkbox"/> 單位搬遷 <input type="checkbox"/> 電號所在建築刪除 <input type="checkbox"/> 前期填報錯誤 <input type="checkbox"/> 機關單位整併 <input type="checkbox"/> 其他		
佐證資料上傳	[瀏覽...] [上傳] <small>上傳資料僅接受PDF</small>		

列入管考之總樓板面積

||
自有面積
+
合署面積
+
租賃面積
+
室內停車場面積

請勾選修正原因。

填妥建築面積填報資料：
(1)土地面積：請填妥單位所有占地面積
(2)建築面積：請分別填妥
1.自有樓地板面積(該建築面積為自用)
2.合署樓地板面積(該建築面積為多個單位共用)
3.租賃樓地板面積
4.室內停車場樓地板面積
以上1~4點加總為總樓地板面積
5.建築物棟數(列管電號下，獨棟建築數量)

特別注意：
1.填報面積單位均為「平方公尺, m²」
2.如單位建築面積有變更，請檢附主管用印後之建築物使用執照或丈量資料等(未提出將不予通過面積資料變更)，並於本頁面上傳資料。

使用執照

建物謄本

中華民國

右列建築物應依核准圖說建築完竣准予給照使用
請在冊日內向稅捐稽征處申報房屋現值及使用情形以憑查用

起造人姓名	使用分區	層數	基地面積 其他	建築要項			建築日期	建築地點	地址	住址
				建築要項	各層面積(㎡)	各層高度(公尺)				
[Redacted]	[Redacted]	七層	[Redacted]	第一層	第二層	第三層	第四層	第五層	第六層	第七層
[Redacted]	[Redacted]	[Redacted]	[Redacted]	[Redacted]	[Redacted]	[Redacted]	[Redacted]	[Redacted]	[Redacted]	[Redacted]

建物登記第一類謄本(所有權個人全部)

列印時間: 民國108年01月07日 09時 38分
主任: 楊昆庭
頁次: 000001
本案係依照分層負責規定授權承辦人員核發
列印人員: [Redacted]

資料管轄機關: [Redacted] 建物標示部
登記日期: 民國102年10月11日
登記原因: 第一次登記
建物門牌: [Redacted] 號
建物坐落地號: [Redacted]
建物坐落地號: [Redacted]
主要用途: 防空避難室、騎樓、辦公室、焚化爐、車棚、梯間
主要建材: 鋼筋混凝土
層數: 003層
層次: 一層 二層 三層 騎樓 地下一層
總面積: **4,923.30平方公尺
層次面積: **1,308.07平方公尺
 **1,174.28平方公尺
 **1,397.79平方公尺
 ****296.96平方公尺
 ****694.20平方公尺
突出物(梯間): 5.2平方公尺
建築完成日期: 民國072年11月23日
其他登記事項: [Redacted]

***** 建物所有權部 *****
(0001)登記次序: 0001
登記日期: 民國102年10月11日
原因發生日期: 民國072年11月23日
登記原因: 第一次登記
所有權人: [Redacted]
統一編號: 0001000900
住址: (空白)
管理: [Redacted]
統一編號: [Redacted]
住址: (空白)
權利範圍: 全部 *****1分之1***** 權狀字號: (空白)
其他登記事項: 申請免辦發權利書狀; 辦理第一次登記
 本謄本僅係所有權個人全部節本, 詳細權利狀態請參閱全部謄本
 (本謄本列印完畢)
※注意: 一、本謄本之處理及利用, 申請人應注意依個人資料保護法第5條、第19條、第20條及第29條規定辦理。
 二、前次移轉現值資料, 於課徵土地增稅時, 仍應以稅捐稽徵機關核算者為依據。

3.2基本資料、用電及用油填報專區(4/17)



1. 建築面積

● 建築面積填報資料

修正資料查詢進度

點選「修正/審查進度查詢」，可檢視/刪除修正資料，待審核通過後，資料將更新於頁面上

填報日期	填報內容	審核狀態
2017/11/15 下午 09:13:56	土地面積： 總占地面積：999999999平方公尺(m ²) 建築面積： 自有面積 200平方公尺(m ²) 合署面積 441平方公尺(m ²) 租賃面積 333平方公尺(m ²) 室內停車場樓地板面積 512平方公尺(m ²) 建築物棟數 75棟 (列管電號下，獨棟建築數量)	未審核

建築物總樓地板面積(含
如需變更登錄面積，請

註：建築物使用執照登載總面積

修改

使用土地面積 5587900

建築物總樓地板面積(含
如需變更登錄面積，請

自有 96301(m²) 合署

室內停車場地板面積51

建築物(棟數, 所屬電號之下, 獨棟建築物棟數) 75棟

上一步

暫存

儲存並下一步

※須點選「儲存並下一步」，本部分填報作業才算完成

3.2基本資料、用電及用油填報專區(5/17)



1.2 問卷

1-1 填寫基本資料 1-2 問卷 1-3 節約能源小組填報

一、整體性作法

- 建立分層管理制度：
- 01 已成立節約能源推動小組，由首長或副首長擔任召集人，並指派專人辦理節能業務之推動。 是 否
- 02 節約能源推動小組負責督導考核本單位及所屬執行單位節能目標與計畫之擬定、執行與成效檢討。 是 否
- 03 將「節約能源」列為經常性辦理業務，並利用內部各種集會場合或活動中宣導節約能源觀念及作法。 是 否
- 04 您所負責的業務類別 業務主管 行政人員 專業人員 其它
- 05 上一年度貴單位使用於節能改善經費 10萬以下 10-100萬 100萬以上 無

1.3 能源填報人員

1-1 填寫基本資料 1-2 問卷 1-3 節約能源小組填報

小組職稱	召集人
姓名	劉增應
職稱	縣長
工作內容	負責核准監督

修改

上一步

暫存

儲存並下一步

3.2基本資料、用電及用油填報專區(6/17)



2用電資料填報

用電資料填報- 電表資料填報

填報狀態：本頁【已完成】

1 基本資料填報 | 2 用電資料填報 | 3 用油資料填報 | 4 資料更正表下載 | 5 上傳資料更正表 | 6 年度填報列印

←(106年)電表資料填報

若電號資料需**修改**或**刪除電號**，請點選相對應之「修改鍵」，進入「修改電號」頁面

(106年)電表資料填報 | 用電正(負)成長原因

修正/審查進度查詢 新增電表

序號	電號	電號所在建物名稱	總用電度數(kWh)	分攤比例(%)	扣除用電度數(kWh)	實際用電度數(kWh)	實際使用樓地板面積(M ²)	EUI值	修改
1	10256150006		50080	100.00	0	50080	0	0.00	修改

特別注意：

- 1.若修改電號資料，請檢附**用電分攤**、**空間活化**或**電號刪除證明**等佐證資料(**契約書**、**函文**等)。
- 2.待**資料更正表**及**佐證資料**(**皆須含主管核章**)上傳至系統內，即進入資料審核(僅接受PDF檔，**未提出將不予通過用電資料變更**)

選擇檔案 未選擇任何檔案 上傳

*佐證資料上傳

上傳資料僅接受PDF，如有申請扣除用電，須將佐證資料統整成一個檔案後上傳。

上一步 暫存 儲存並下一步

3.2基本資料、用電及用油填報專區(7/17)



2用電資料填報

1	*電號所在建物名稱	請輸入單位名稱
2	*總用電度數(kWh)	145080 度
3	*由其他單位申報	<input type="radio"/> 是, 由 請輸入單位名稱 申報。 <input checked="" type="radio"/> 否
	*無人駐點	<input type="checkbox"/> 用電量全數為無人駐點設施使用 請輸入設施名稱 註: 若電號為分攤單位使用請填入單位名, 設施使用請填設施名。
4	*分攤用電度數(kWh)	145080 註: 此電號經分攤後, 單位實際用電度數(不包含扣除用電度數)
	分攤比例(%)	100% 註: 貴單位前期分攤比例為
		共用此電號之其他單位 新增單位
5	*扣除用電形式	無
	扣除用電度數(kWh)	0 度
	實際用電度數(kWh)	145080度
6	本電號所在樓地板面積	電號所屬建物總面積 0 實際使用面積 0 平方公尺,m ² 註: 該電號下貴單位實際使用建物面積, 即分攤後使用面積
	備註	

列入管考之實際用電量

- ◆ 修改電表務必確認並填妥下列資料：
 - (1) 本電號使用單位、建築或設施名稱
此欄位供單位作為該電號之備註
 - (2) 總用電度數(kWh)
1月至12月電費帳單之用電度數加總
 - (3) 本電號用量由其他單位申報(是/否)
若點選「是」, 請填寫申報單位名稱
 - (4) 分攤用電度數(kWh)
請填寫單位自身實際使用度數。若單位有合署共用電號情形, 請點選「新增單位」, 請鍵入共用電號之單位名稱)
 - (5) 扣除用電度數(kWh)
若該電號用電量屬行動計畫規範內可扣除項目(附錄一), 請填入須扣除之用電度數, 並請務必提出說明及佐證資料
 - (6) 本電號所在樓地板面積
請填妥該電號下之使用總樓地板面積

1. 待審核通過後, 資料將會更新於頁面上
2. 欲查詢修正資料審核進度, 可點選「修正/審查進度查詢」進行查詢

確認修改電號

3.2基本資料、用電及用油填報專區(8/17)



2用電資料填報

● 刪除電號

刪除電號

23514784744

1

同樣於「修改電號」頁面，若欲刪除電號，請務必填寫刪除電號說明後，按「刪除電號」鍵

刪除電號

2

※用電繳費戶名為公部門之電號皆要申報，如委外經營等用電則採用分攤方式分報，單位分攤比為0%，另委外經營單位分攤比為100%。

※若有場址未使用、電號已移轉其他單位使用、用電號仍未滅失者皆不可刪除電號

3.2基本資料、用電及用油填報專區(9/17)



2用電資料填報

用電資料填報 - 電表資料填報

填報狀態：本頁【已完成】

1 基本資料填報 | 2 用電資料填報 | 3 用油資料填報 | 4 資料更正表下載 | 5 上傳資料更正表及佐證資料 | 6 年度填報列印

點選「修正/審查進度查詢」，可檢視、刪除修正資料申請，待審核通過後，資料將更新於頁面上

● 電號資料查詢進度								
電號	本電號用量由其他單位申報	分攤比例(%)	扣除用電度數(kWh)	扣除用電說明	地板面積	申請方法	審核狀態	系統功能
[REDACTED]	否	0.00%	0		0	修改	未通過 更正表與佐證資料不符 需附上整年度活動中心之租借證明才得扣除該用電	刪除
[REDACTED]	否	0.00%	0		0	修改	未通過 需附上整年度活動中心之租借證明才得扣除該用電	刪除

(106年)電表資料填報			
扣除後總用電度數(kWh)	樓地板面積(M ²)	EUI值	修改
97	100	0.97	修改
97	100		

用電正(負)成長原因

修正/審查進度查詢

新增電表

上一步 暫存 儲存並下一步

3.2基本資料、用電及用油填報專區(10/17)



2用電資料填報

用電資料填報 - 電錶資料填報

基本資料填報 | 2 用電資料填報 | 3 用油資料填報 | 4 資料更正表下載 | 5 上傳資料更正表 | 6 年度填報列印

-用電正(負)成長原因

本頁面「用電正(負)成長原因」，為單位用電正(負)成長時，請依當年度單位執行情形，填寫成長或節約原因

正成長原因(可複選)	<input checked="" type="checkbox"/> 單位搬遷(擴編) <input type="checkbox"/> 新增(整建、拆除)建築物 <input checked="" type="checkbox"/> 業務量增加 <input checked="" type="checkbox"/> 人員或設備增加 <input type="checkbox"/> 其他
負成長原因(可複選)	<input type="checkbox"/> 汰換老舊設備 <input checked="" type="checkbox"/> 單位搬遷(整併) <input checked="" type="checkbox"/> 人員及設備減少 <input type="checkbox"/> 其他
其他	<input type="checkbox"/> 無用電資料 <input type="checkbox"/> 用電資料由其他單位申報
原因說明	<div style="border: 1px solid gray; height: 100px; width: 100%;"></div>

上一步

儲存並下一步

3.2基本資料、用電及用油填報專區(11/17)



3用油資料填報

用油資料填報

油號資料填報

若油號資料需修改或刪除油號，請點選相對應之「修改鍵」，進入「修改油號資料」頁面

填報狀態：本頁【已完成】

- 1 基本資料填報
- 2 用電資料填報
- 3 用油資料填報
- 4 資料更正表下載
- 5 上傳資料更正表
- 6 年度填報列印

(106年)油號資料填報

特別注意：

- 1.若修改油號資料，請檢附相關佐證資料(未提出將不予通過用油資料變更)
- 2.待資料更正表及佐證資料(皆須含主管核職章)上傳至系統內，即進入資料審核

序號	購油類型	購油客戶編號	總用油量(L)	分攤比例(%)	扣除用油量(L)	實際用油量(L)	修改
1	台灣中油	AA9999999	109	100.00	0	109	修改
總計			109	0	0	109	

*總用油量(升)x分攤比例(%)-扣除用油量(升)=實際用油量(升)

*實際用油量(升)為評比依據，請謹慎檢核。

選擇檔案 未選擇任何檔案 上傳

*佐證資料上傳

上傳資料僅接受PDF，如有申請扣除用油，須將佐證資料統整成一個檔案後上傳。

- 上一步
- 暫存
- 儲存並下一步

3.2基本資料、用電及用油填報專區(12/17)



3用油資料填報

1	*購油類型	台灣中油
2	*購油客戶編號	XXXXXXXXXX
3	*總用油量(升)	4124.2
4	*由其他單位申報	<input type="radio"/> 是, 由 <input type="text" value="請輸入單位名稱"/> 申報, <input checked="" type="radio"/> 否
5	*分攤用油量(升)	4124.2
	分攤比例(%)	100.00%
	*扣除用油形式	請選擇
	扣除用油量(升)	0
	實際用油量(升)	4124.2
	備註	

列入管考之實際用電量

- ◆ 修改用油資料務必確認並填妥下列資料：
 - (1)購油類型(含台灣中油、台塑石油、油摺、自購油)
 - (2)購油客戶編號:客戶編號 (9碼)
 - (3)總用油量(L)(106年1至12月油費帳單之用油量之加總)
 - (4)由其他單位申報(是/否)
(若點選「是」, 請填寫申報單位名稱)
 - (5)分攤用油量(L)(請填寫實際使用之總油量。若單位有合署共用情形, 請點選「新增單位」, 請鍵入共用油號之單位名稱)
 - (6)扣除用油量(L)(若有扣除用油量, 請務必提出說明)

- 特別注意：
 - 1.待審核通過後, 資料將會更新於頁面上
 - 2.審核作業將於填報期間結束後進行
 - 3.欲查詢修正資料審核進度, 可點選「修正/審查進度查詢」進行查詢

3.2基本資料、用電及用油填報專區(13/17)



3用油資料填報

同樣於「修改油號」頁面，若欲刪除油號，請務必填寫刪除油號說明後，按「刪除油號」鍵

● 刪除油號

刪除油號	刪除油號說明
23514784744	

刪除油號

2

3.2基本資料、用電及用油填報專區(14/17)



3用油資料填報

用油資料填報 - 油號資料填報

點選「修正/審查進度查詢」，可檢視、刪除修正資料審核狀態，待審核通過後，資料將更新於頁面上

填報狀態：本頁【已完成】

居住證資料 | 6年度填報列印

修正資料查詢進度

填報日期	填報內容	申請方法	審核狀態	系統功能
2018/3/16 下午 04:25:49	油號： AB9999999 分攤比例(%)： 100.00% 扣除用油量(L)： 0 扣除用油說明：	新增	未通過 不小心新增，跟承辦人確認後，將此筆資料選擇不通過	刪除

修正/審查進度查詢 新增油號

	扣除用油量 (L)	扣除後用油量 (L)	修改
200	800	修改	
1	0	修改	
3 台灣中油 11111 1 100.00% 1	2	0	修改
4 台灣中油 111111 2 50.00% 1	2	0	修改
總計	12358	1003	205 800

上一步 暫存 儲存並下一步

3.2基本資料、用電及用油填報專區(15/17)



3用油資料填報

用油資料填報

- 1 基本資料填報
- 2 用電資料填報
- 3 用油資料填報
- 4 資料更正表下載
- 5 上傳資料

本頁面「用油正(負)成長原因」，為單位用油正(負)成長時，請依當年度執行情況填寫成長或節約原因

用油正(負)成長原因

(106年)油錶資料填報 | 用油正(負)成長原因

*正成長原因(可複選)	<input type="checkbox"/> 業務量增加 <input type="checkbox"/> 單位整併，增加往返次數 <input type="checkbox"/> 購置公務車輛 <input checked="" type="checkbox"/> 其他
*負成長原因(可複選)	<input type="checkbox"/> 汰換老舊公務車 <input type="checkbox"/> 業務量減少 <input checked="" type="checkbox"/> 其他
*其他	<input type="checkbox"/> 無用油資料 <input type="checkbox"/> 用油資料由其他單位申報
*原因說明	<input type="text" value="用油量於規定之內"/>

- 上一步
- 暫存
- 儲存並下一步

3.2基本資料、用電及用油填報專區(16/17)



4資料更正表下載

資料更正表下載

填報狀態：本頁【已完成】

1 基本資料填報 | 2 用電資料填報 | 3 用油資料填報 | 4 資料更正表下載 | 5 上傳資料更正表及佐證資料 | 6 年度填報列印

更正表列印

更正表上傳

機關代碼	000000000A
機關名稱	000000000A
聯絡電話	02-29111111#123345
承辦人	吳陳
檢附佐證資料含本更正表共	張
E-mail	jij52525252i@yahoo.com.tw

本頁面將羅列單位填報之修正資料(如樓板面積，用電及用油更正資料)，點選「更正表列印」，並請主管核章

105年度填報面積資料更正表

填報修正說明

請在此鍵入說明

建築面積修正資料

占地面積	5587900	審核中
建築面積 - 自有	90000	
建築面積 - 合署	400	
建築面積 - 租賃	300	
建築面積 - 停車場	500	
建築物棟數	10	

用電修正資料

修改原因	電號	是否為無人駐點	是否由他人申報	總用電度數(度/年)	分攤後用電度數(度/年)	扣除用電度數(度/年)	扣除後用電度數(實際用電度數)	審核狀態
修改	9876543211	√	否	200	0	0	0	未審核

3.2基本資料、用電及用油填報專區(17/17)



5上傳資料更正表

上傳資料更正表

1 基本資料填報 | 2 用電資料填報 | 3 用油資料填報 | 4 資料更正表下載 | 5 上傳資料更正表 | 6 年度填報列印

上傳資料更正表

上傳資料僅接受PDF

此區僅供上傳核章後資料更正表，請勿在此區上傳佐證資料並以一個檔案為限

確定送出

無須上傳資料更正表

請將資料更正表(含主管核章)，至此頁面進行上傳。

特別注意：

- 1.若修改電號資料，請檢附用電分攤、空間活化或電號刪除證明等佐證資料(契約書、函文等)。
- 2.待資料更正表及佐證資料(皆須含主管核章)上傳至系統內，即進入資料審核(僅接受PDF檔，未提出將不予通過用電資料變更)

本區僅於填報期間開放

<表 2> 電號 購油客戶編號資料更正申請表

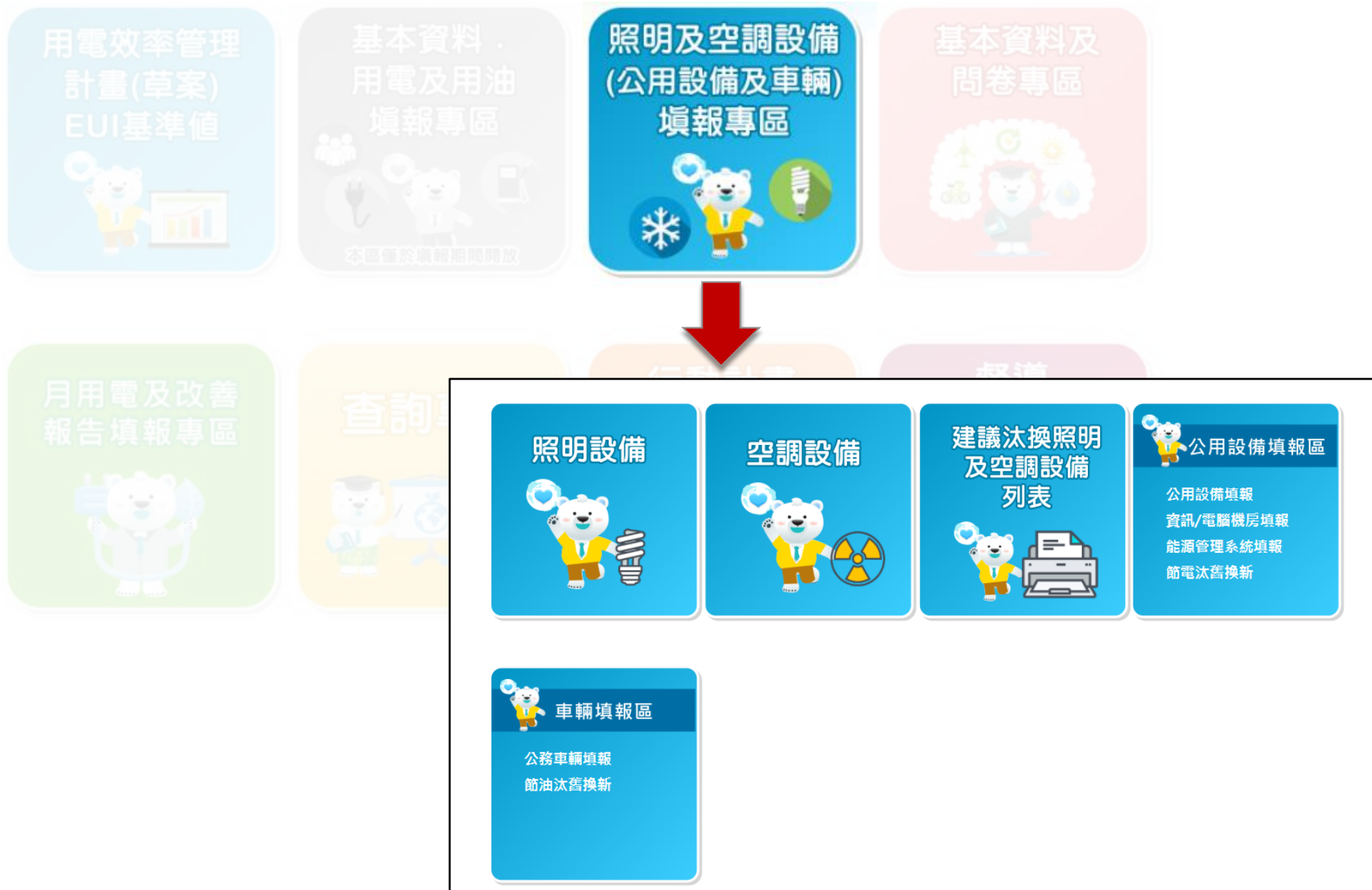
機關代碼				文件張數	(傳真需填)
機關名稱					
承辦人				聯絡電話	
更正原因	<input type="checkbox"/> 新增 <input type="checkbox"/> 修改 <input type="checkbox"/> 刪除				
原因說明	(更正原因為刪除時必填)				
更正帳號 (電號、水號、客戶編號)	(填入電號、客戶編號)		(填入電號、客戶編號)		
更正年度					
月份	使用量 (度、公升)	分攤後使用量 (度、公升)	用量 (度、公升)	分攤後用量 (度、公升)	
1月					
2月					
3月					
4月					

109年度有做更新，請詳閱

二、照明及空調設備填報專區



照明及空調設備填報專區



照明及空調設備填報專區



現有設備清單

※請定期盤點，修正數量

預計換裝清單

※依據行動計畫期程規劃汰換

新增現有設備

序號	燈具名稱	燈具型式	燈具類型	燈具尺寸	設置年月	現有數量(盞)	燈具明細 修改/刪除/瀏覽	預計換裝 規劃	預計換裝 年月	預計換裝 數量(盞)	完成換裝 年月	狀態	預計換裝
1	白熾燈泡	白熾燈泡			2020-1	4654	 修改 刪除 瀏覽	 規劃					
2	LED	T8/T5(LED燈管)	單支(山形、格柵等)	2尺	2020-1	4001	 修改 刪除 瀏覽	 規劃					
3	LED	T8/T5(LED燈管)	雙支(山形、格柵等)	2尺	2019-1	1	 修改 刪除 瀏覽	 規劃					
4	LED	T8/T5(LED燈管)	雙支(山形、格柵等)	2尺	2017-6	4050	 修改 刪除 瀏覽	 規劃					
5	LED	LED燈泡			2016年(含)以後	6	 修改 刪除 瀏覽	 規劃					

照明及空調設備填報專區



1
新增現有設備


2
修改/刪除

3
瀏覽
(投資金額、設置地點...)

新增現有設備

序號	燈具名稱	燈具型式	燈具類型	燈具尺寸	設置年月	現有數量(盞)	燈具明細 修改/刪除/瀏覽	預計換裝 規劃	預計換裝 年月	預計換裝 數量(盞)	完成換裝 年月	狀態	預計換裝
1	白熾燈泡	白熾燈泡			2020-1	4654	 修改 刪除 瀏覽	 規劃					
2	LED	T8/T5(LED燈管)	單支(山形、格柵等)	2尺	2020-1	4001	 修改 刪除 瀏覽	 規劃					
3	LED	T8/T5(LED燈管)	雙支(山形、格柵等)	2尺	2019-1	1	 修改 刪除 瀏覽	 規劃					
4	LED	T8/T5(LED燈管)	雙支(山形、格柵等)	2尺	2017-6	4050	 修改 刪除 瀏覽	 規劃					
5	LED	LED燈泡			2016年(含)以後	6	 修改 刪除 瀏覽	 規劃					

照明及空調設備填報專區



1. 螢光燈具須於109年底全數汰換完畢
2. 預計換裝年月請填寫當年度

換裝LED燈具

現有設備資訊

燈具名稱：白熾燈泡
燈具形式：白熾燈泡
燈具類型：
燈具尺寸：
設置年份：2020-1
容量規格：40W
數量：4654
設置單位或地點：
運轉時數(hr)/年：44
投資金額(元)：1654

預計換裝

燈具名稱	LED
燈具形式	T8/T5(LED燈管) ▾
*燈具類型	請選擇 ▾
*尺寸	請選擇 ▾
*容量規格(W)	請選擇 ▾
*換裝數量(盞)	<input type="text"/> 盞
*預計編列換裝經費(元)	<input type="text"/> 元
設置單位或地點	<input type="text"/> 例如：XX大樓、XX派出所
運轉時數(hr)/年	<input type="text"/>
32 *預計換裝年月	<input type="text"/>

換裝節能空調設備


空調名稱：分離式冷氣機
空調形式：分離式
冷凍噸(RT)：3.1~5.0
數量(台)：1
設置年份(西元年)：2020-2
設置單位或地點：
運轉時數(hr)/年：10
投資金額(元)：132

預計換裝

*空調名稱	請選擇 ▾
	<input type="radio"/> 變頻控制 <input type="radio"/> 非變頻控制
*空調形式	請選擇 ▾
*冷凍噸(RT)	請選擇 ▾
*換裝數量(台)	<input type="text"/>
*預計編列換裝經費(元)	<input type="text"/>
設置單位或地點	<input type="text"/> 例如：全棟、辦公室、機房
運轉時數(hr)/年	<input type="text"/>
預計換裝年月	<input type="text"/>

預計換裝設備

照明及空調設備填報專區



1. 螢光燈具須於109年底全數汰換完畢
2. 預計換裝年月請填寫當年度

換裝完成前

序號	燈具名稱	燈具型式	燈具類型	燈具尺寸	設置年月	現有數量(盞)	燈具明細 修改/刪除/瀏覽	預計換裝 規劃	預計換裝 年月	預計換裝 數量(盞)	完成換裝 年月	狀態	預計換裝
1	白熾燈泡	白熾燈泡			2020-1	3	 修改 刪除 瀏覽	規劃	2020-2	1	2020 ▾ 1 ▾ 換裝完成	未換裝	 瀏覽 刪除
2	LED	T8/T5(LED燈管)	單支(山形、格柵等)	2尺	2020-1	1	 修改 刪除 瀏覽	規劃					

換裝完成後

1. 選擇完成換裝年月(下拉式選單)
2. 點選換裝完成(※點選後無法修改)



序號	燈具名稱	燈具型式	燈具類型	燈具尺寸	設置年月	現有數量(盞)	燈具明細 修改/刪除/瀏覽	預計換裝 規劃	預計換裝 年月	預計換裝 數量(盞)	完成換裝 年月	狀態	預計換裝
1	白熾燈泡	白熾燈泡			2020-1	2	 修改 刪除 瀏覽	規劃	2020-2	1	2020-1	已換裝	 瀏覽
2	LED	T8/T5(LED燈管)	單支(山形、格柵等)	2尺	2020-1	2	 修改 刪除 瀏覽	規劃					

- ※照明/空調設備現有清單以設置年月為排序方式
- ※規劃後設備會自動帶入同型式燈具設備

照明及空調設備填報專區



1. 螢光燈具須於109年底全數汰換完畢
2. 空調設備可視單位本身保養情形進行汰換

● 建議汰換照明設備列表

序號	燈具型式	設置年份	燈具類型	燈具尺寸	2017年度燈具數量(盞)	現存燈具數量(盞)
1	T8	2015年(含)以前	單支(山形、格柵等)	2尺	100	200100
2	T5/T6	2015年(含)以前	三/四支(山形、格柵等)	4尺	0	900
3	T8傳統鐵磁式安定器	2015年(含)以前	雙支(山形、格柵等)	4尺	0	900
4	T8	2015年(含)以前	單支(山形、格柵等)	4尺	1838	1838
5	T12	2015年(含)以前	單支(山形、格柵等)	2尺	200	200
6	T8傳統鐵磁式安定器	2015年(含)以前	單支(山形、格柵等)	2尺	200	200
7	T5/T6	2015年(含)以前	單支(山形、格柵等)	2尺	301	301
8	T12	2015年(含)以前	單支(山形、格柵等)	4尺	100	100
9	T12	2015年(含)以前	雙支(山形、格柵等)	2尺	100	100

羅列建議汰換照明設備數量
(如T8/T9/T12鐵磁式安定器、
T8電子安定器、T5/T6電子安
定器)

● 建議汰換空調設備列表

序號	空調名稱	空調型式	2017年度空調數量(台)	總數量(台)	9年以上數量(台)	15年以上數量(台)
1	中央空調主機	非變頻 離心式	0	16	16	0
2	箱型冷氣機	非變頻 箱型	0	64	64	4
3	分離式冷氣機	非變頻 分離式	0	5	5	0
4	分離式冷氣機	變頻 分離式	0	1	0	0

羅列建議汰換空調設備數量
(9年以上、15年以上之高齡耗
電空調設備)

註(一)：「2017年度燈具數量(盞)」為2017年度填報之統計資料。

註(二)：總數量係為既有空調數量，包含9年及15年

註(三)：9年以上數量包含15年以上空調數量

上一頁

列印

每月用電回報專區

用電效率管理
計畫
檢視專區



基本資料·
用電及用油
填報專區



照明及空調設備
(公用設備及車輛)
填報專區



基本資料及
問卷專區



月用電及改善
報告填報專區



查詢專區



行動計畫
達成現況



督導

基本資料
用電·用油
填報專區

照明及空調
(公用設備)
填報專區

基本資料
及
問卷專區

月用電及改善
報告填報
專區

查詢專區

行動計畫
達成現況

督導
檢視區

月用電增減備忘錄

月用電增減備忘錄

成長原因說明及改善策略報告

選擇年度 108 ▾

點選「月用電及改善報告填報專區」後，再點選月用電增減備忘錄，即可查詢填報相關資料各年度之每月用電回報資料

1月 2月 3月 4月 5月 6月 7月 8月 9月 10月 11月 12月

月份 與前一年同期節電量 用電正(負)成長原因 請詳述原因

1月

當年月用電:0
去年月月用電:0
與前年差異:0

- 汰換老舊設備
- 單位搬遷(整併)
- 人員及設備減少
- 其他

2月

當年月用電:0
去年月月用電:0
與前年差異:0

- 汰換老舊設備
- 單位搬遷(整併)
- 人員及設備減少
- 其他

3月

當年月用電:0
去年月月用電:0
與前年差異:0

- 汰換老舊設備
- 單位搬遷(整併)
- 人員及設備減少



點選「查詢專區」
即可查詢填報相關資料

查詢專區



點選欲查詢之頁面，即可查詢相關資料

查詢專區 - 填報狀況查詢

填報狀況查詢 | 填報資料查詢 | 年度節能比較 | 目標達成情形查詢 | 每月用電查詢 | 填報設備查詢

機關本身 | 所屬單位

本頁面將可查詢各項目填報進度，
可同時查詢機關自身及所屬單位

● 機關本身

機關代碼	機關名稱	組別	填報情形
012345678X	台灣產業服務基金會	乙組	100%

● 各項目填報狀況

編號	項目名稱	填報狀況
10% 1-1	基本資料 修正/審查進度查詢	完成
10% 1-2	問卷	完成
10% 1-3	節約能源推動小組	完成
10% 2-1	電表資料填報 修正/審查進度查詢	完成
10% 3-1	用油資料填報 修正資料審核進度查詢	完成
15% 4-1	照明設備填報	完成
15% 4-2	空調設備填報	完成
5% 4-4	公用設備填報	完成
5% 4-5	資訊/電腦機房填報	完成
5% 4-6	能源管理系統填報	完成
5% 4-7	公務車輛填報	完成

本頁面將可針對「年度」、「項目別」進行填報資料查詢

查詢專區 - 填報資料查詢

填報狀況查詢 | **填報資料查詢** | 年度節能比較 | 目標達成情形查詢 | 每月用電查詢 | 填報設備查詢

年度

107 ▼

- | | | | |
|---------------------------------|---------------------------------|-----------------------------|-----------------------------------|
| <input type="checkbox"/> 基本資料填報 | <input type="checkbox"/> 填寫基本資料 | <input type="checkbox"/> 問卷 | <input type="checkbox"/> 節約能源小組填報 |
| <input type="checkbox"/> 用電資料填報 | <input type="checkbox"/> 電錶資料填報 | | |
| <input type="checkbox"/> 用油資料填報 | <input type="checkbox"/> 用油資料填報 | | |

項目別

開始查詢

匯出EXCEL

列印PDF

本頁面將可針對「年度」進行填報資料節能比較，可同時查詢機關自身及所屬單位

查詢專區- 年度節能比較

填報狀況查詢 | [填報資料查詢](#) | **年度節能比較** | 目標達成情形查詢 | 每月用電查詢 | 填報設備查詢

機關本身 | 所屬單位

● 機關本身

年度 107 106 105 104 103 102 101 100 99 98 97 96

確定

年度	實際總用電度數(kWh)	電號樓地板面積(m ²)	基期年EUI (EUI基準值)	當年度EUI (kWh/m ² *year)	總用油量(L)
107	15200	900	18.7 (39)	16.9	100
106	12300	900	18.7 (39)	13.7	5596

本頁面將可針對「年度」進行填報資料節能比較，可同時查詢機關自身及所屬單位

查詢專區 - 年度節能比較

填報狀況查詢 | 填報資料查詢 | **年度節能比較** | 目標達成情形查詢 | 每月用電查詢 | 填報設備查詢

機關本身 | **所屬單位**

● 所屬單位

年度 **107** 機關名稱

搜尋

顯示全部

匯出Excel

機關代碼 (機關名稱)	實際總用電度數 (kWh)	電號樓地板面積 (m ²)	基期年EUI (EUI基準值)	當年度EUI (kWh/m ² ×year)	總用油量(L)
012345678a (台中分公司)	199999	6249	30.5 (36)	32.0	5
012345678b (台南分公司)	88888	3304	28.2 (30)	26.9	16.9
012345678c (高雄分公司)	30512	803	38.2 (36)	38	6

歷史資料

瀏覽

瀏覽

瀏覽

查詢專區 - 目標達成情形查詢

本頁面顯示單位各年度目標達成情形

填報狀況查詢 | 填報資料查詢 | 年度節能比較 | **目標達成情形查詢** | 每月用電查詢 | 填報設備查詢

● 用電

年度節電量 = 前一年度(107) - 當年度(108)

累計節電量 = 基期年(104) - 當年度(108)

基期年EUI :	年度	104	105	106	107	108
(107)年度EUI : 0						
年度節電量 : 3350						
累計節電量 : 0						
EUI變動率 :	達成情形		達成	達成	達成	
至108年節電目標量 : 0						

● 用油

至108年電目標量 = (基期年EUI - 當年度EUI) X 基期年建物樓地板面積

基期年用油量 :	年度	104	105	106	107	108
年度節約率 :						
累計節約率 :	達成情形					

註1：年度EUI若小於等於EUI基準值，達成情形則顯示「達成」。

註2：「至108年節電目標量」係依據「政府機關及學校節約能源行動計畫」規範，及單位於每年填報之年度執行成效資料，試算出節電目標。

註3：以上試算內容僅供參考使用，實際內容仍以「政府機關及學校節約能源行動計畫」核定規範為準。

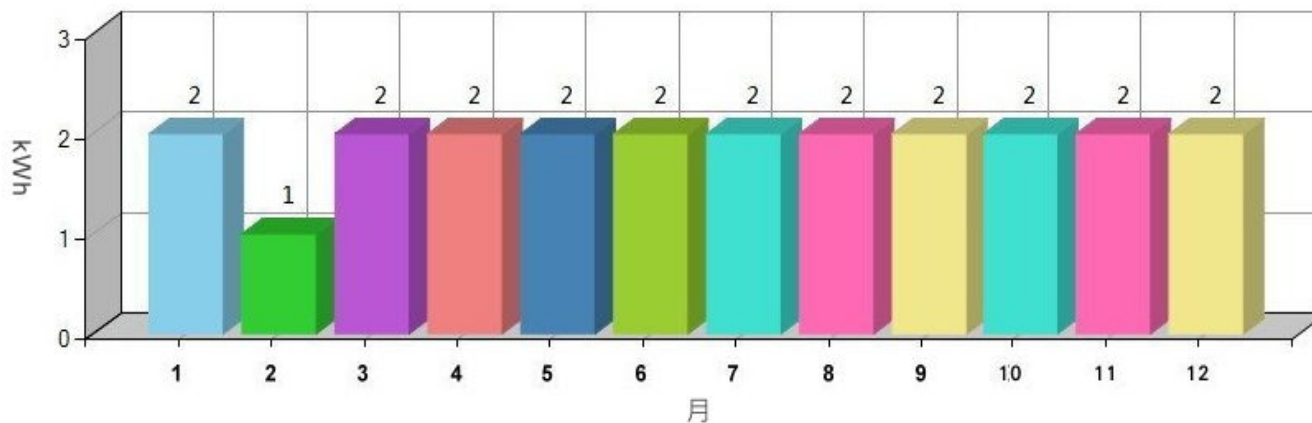
年度填報查詢專區 - 每月用電查詢

填報狀況查詢 | 填報資料查詢 | 年度節能比較 | 目標達成情形查詢 | **每月用電查詢**

本頁面顯示單位每月用電總量，
可同時查詢機關自身及所屬單位

機關本身 | 所屬單位

● 機關本身 106 ▼



● 每月用電度數

1月	2月	3月	4月	5月	6月	7月	8月	9月	10月	11月	12月
2	1	2	1 2	1 2	1 2	2	2	2	2	2	2

本頁面顯示單位每月用電總量，
可同時查詢機關自身及所屬單位

年度填報查詢專區 - 每月用電查詢

填報狀況查詢 | 填報資料查詢 | 年度節能比較 | 目標達成情形查詢 | 每月用電查詢 | 填報設備查詢

機關本身 | 所屬單位

所屬單位

年度 105 機關名稱 請輸入關鍵字

搜尋

顯示全部

查詢結果

匯出Excel

甲組

機關代碼 (機關名稱)	1月	2月	3月	4月	5月	6月	7月	8月	9月	10月	11月	12月
012345678a (台中分公司)	11	12	13	14	15	16	17	18	19	10	11	12
012345678b (台南分公司)	22	22	23	24	25	26	27	28	29	20	21	22

查詢專區 - 設備資料查詢

[填報狀況查詢](#)[填報資料查詢](#)[年度節能比較](#)[目標達成情形查詢](#)[每月用電查詢](#)[填報設備查詢](#)[機關本身](#)[所屬單位](#)

年度

106

項目別

用電設備填報

用油設備填報

空調設備 照明設備 公用設備

資訊 / 電腦機房 能源管理系統

公務車輛

開始查詢

查詢專區

年度填報查詢專區 - 設備資料查詢

[填報狀況查詢](#)[填報資料查詢](#)[年度節能比較](#)[目標達成情形查詢](#)[每月用電查詢](#)[填報設備查詢](#)[機關本身](#)[所屬單位](#)

● 所屬單位

項目名稱	下載
空調系統	匯出Excel
換裝節能空調預算編列表	匯出Excel
換裝節能空調汰換進度	匯出Excel
照明系統	匯出Excel
換裝LED燈具預算編列表	匯出Excel
換裝LED燈具汰換進度	匯出Excel
公用系統	匯出Excel
資訊機房	匯出Excel
能源管理系統	匯出Excel
公務車	匯出Excel

附錄一、扣除資料說明

可扣除用電項目

- (一) 具以下幾點特徵之用電量，可於填報完成後，於評比計分時予以扣除。
1. 無人駐點單位：該電號所在地無人員可執行節能管理、巡察作為且為不可任意關閉之特殊設備(如**燈塔、電台發射塔、偏遠地區雷達站等**)，鼓勵裝設獨立電表，並依電表紀錄或分攤比例進行填報。
 2. 廳舍、辦公室、展場等空間以租賃、出借或辦理例行性國家考試等模式進行**活化**，活化期間之用電，鼓勵裝設獨立電表，並依電表紀錄申報。
 3. 合署辦公單位，用電量依照分攤比例計算合署辦公單位之用電量，或鼓勵裝設獨立電表，並依其記錄，作為單位實際用電量。
 4. 電動車充電站所產生之用電。
- (二) 上述用電管考項目之執行，應由各單位提出申請並附上佐證文件(如租賃契約、活動企劃書或經主管單位核章之文件等)後，依使用情形進行扣除。

附錄一、扣除資料說明(續)

範例 (無人駐點)

1. 可扣除 (若該用電為單一電號記錄，建議以填列分攤用電為零方式扣除)



一般道路路燈



燈塔



防汛抽水站



交通號誌

2. 不可扣除



單位(學校)道路照明



自來水加壓馬達



廠區內污水處理設施

附錄一、扣除資料說明(續)

範例 (場地活化)

1. 可扣除 (以填列分攤用電方式或填列扣除用電度數)

- (1) 職工宿舍 (用電費用全數由住宿者支付)。
- (2) 場地長期外租於民間單位，或民間單位認養之場址。
- (3) 場館由BOT業者經營。
- (4) 場館屬於展覽場，並提供民間單位舉辦活動，可舉證民間單位使用電量者。

2. 不可扣除

- (1) 職工宿舍或替代役宿舍(用電費由單位支付)。
- (2) 場館無償提供給民間單位使用(若配合便民政策必須開放者除外)。
- (3) 場址未使用，但場館及用電號仍未滅失者。

簡報完畢

敬請指教



「政府機關及學校
節約能源填報網站」
網址：<https://egov.ftis.org.tw/>
洽詢專線：(02)-7704-5240